



UNIVERSIDAD POLITÉCNICA METROPOLITANA DE HIDALGO

ESTADO ANALÍTICO DEL EJERCICIO DEL PRESUPUESTO DE EGRESOS  
CLASIFICACIÓN POR OBJETO DEL GASTO (CAPÍTULO Y CONCEPTO)  
Del 1 de Enero al 31 de Marzo de 2019  
(Cifras en pesos)

	Concepto	Egreso Aprobado (1)	Ampliaciones/ Reducciones (2)	Egreso Modificado (3=1+2)	Egreso Devengado (4)	Egreso Pagado (5)	Subejercicio (6=3-4)
1	SERVICIOS PERSONALES	48,417,676.02	49,123,585.88	10,853,961.30	10,391,604.30	38,269,624.58	
1.1	REMUNERACIONES AL PERSONAL DE CARÁCTER PERMANENTE	39,728,647.66	39,728,647.66	9,137,935.00	8,954,950.00	30,590,712.66	
1.2	REMUNERACIONES AL PERSONAL DE CARÁCTER TRANSITORIO	12,922.40	912,071.30	912,071.30	912,071.30	0.00	
1.3	REMUNERACIONES ADICIONALES Y ESPECIALES	8,372,453.92	8,482,866.92	803,955.00	524,583.00	7,678,911.92	
1.4	SEGURIDAD SOCIAL	303,652.04	0.00	0.00	0.00	0.00	
1.5	OTRAS PRESTACIONES SOCIALES Y ECONÓMICAS	0.00	0.00	0.00	0.00	0.00	
1.6	PREVISIONES	0.00	0.00	0.00	0.00	0.00	
1.7	PAGO DE ESTÍMULOS A SERVIDORES PÚBLICOS	0.00	0.00	0.00	0.00	0.00	
2	MATERIALES Y SUMINISTROS	4,477,236.98	4,735,618.08	740,142.97	740,142.33	3,995,475.11	
2.1	MATERIALES DE ADMINISTRACIÓN, EMISIÓN DE DOCUMENTOS Y ARTÍCULOS OFICIALES	2,414,198.74	2,528,221.10	275,169.68	275,169.04	2,253,051.42	
2.2	ALIMENTOS Y UTENSILIOS	205,748.26	205,748.26	5,824.60	5,824.60	199,923.66	
2.3	MATERIAS PRIMAS Y MATERIALES DE PRODUCCIÓN Y COMERCIALIZACIÓN	0.00	0.00	0.00	0.00	0.00	
2.4	MATERIALES Y ARTÍCULOS DE CONSTRUCCIÓN Y DE REPARACIÓN	505,510.38	648,583.92	191,356.15	191,356.15	457,227.77	
2.5	PRODUCTOS QUÍMICOS, FARMACÉUTICOS Y DE LABORATORIO	63,158.70	63,158.70	9,086.87	9,086.87	54,071.83	
2.6	COMBUSTIBLES, LUBRICANTES Y ADITIVOS	740,430.33	740,880.33	103,812.94	103,812.94	637,067.39	
2.7	VESTUARIO, BLANCOS, PRENDAS DE PROTECCIÓN Y ARTÍCULOS DEPORTIVOS	113,249.20	113,249.20	30,860.32	30,860.32	82,388.88	
2.8	MATERIALES Y SUMINISTROS PARA SEGURIDAD	0.00	0.00	0.00	0.00	0.00	
2.9	HERRAMIENTAS, REFRACCIONES Y ACCESORIOS MENORES	434,941.37	435,776.57	124,032.41	124,032.41	311,744.16	
3	SERVICIOS GENERALES	13,944,301.00	15,942,843.13	2,535,848.91	2,527,347.89	13,406,994.22	
3.1	SERVICIOS BÁSICOS	1,580,976.86	1,580,976.86	442,193.87	442,193.21	1,138,782.99	
3.2	SERVICIOS DE ARRENDAMIENTO	851,184.08	876,583.02	167,279.82	167,279.82	709,303.20	
3.3	SERVICIOS PROFESIONALES, CIENTÍFICOS, TÉCNICOS Y OTROS SERVICIOS	3,937,661.87	3,937,661.87	708,011.19	699,510.83	3,229,650.68	
3.4	SERVICIOS FINANCIEROS, BANCARIOS Y COMERCIALES	986,470.12	986,470.12	34,180.08	34,180.08	952,290.04	
3.5	SERVICIOS DE INSTALACIÓN, REPARACIÓN,	2,099,722.82	2,142,186.07	542,376.95	542,376.95	1,599,809.12	



UNIVERSIDAD POLITÉCNICA METROPOLITANA DE HIDALGO

ESTADO ANALÍTICO DEL EJERCICIO DEL PRESUPUESTO DE EGRESOS  
CLASIFICACIÓN POR OBJETO DEL GASTO (CAPÍTULO Y CONCEPTO)

Del 1 de Enero al 31 de Marzo de 2019

(Cifras en pesos)

Concepto	Egreso Aprobado (1)	Ampliaciones/Reducciones (2)	Egreso Modificado (3=1+2)	Egreso Devengado (4)	Egreso Pagado (5)	Subejercicio (6=3-4)
MANTENIMIENTO Y CONSERVACIÓN						
3.6 SERVICIOS DE COMUNICACIÓN SOCIAL Y PUBLICIDAD	389,338.00	389,338.00	81,838.00	81,838.00	307,500.00	
3.7 SERVICIOS DE TRASLADO Y VIÁTICOS	400,290.00	401,356.00	49,643.10	49,643.10	351,712.90	
3.8 SERVICIOS OFICIALES	391,222.84	419,695.94	83,300.65	83,300.65	336,395.29	
3.9 OTROS SERVICIOS GENERALES	3,307,434.41	5,208,575.25	427,025.25	427,025.25	4,781,550.00	
4 TRANSFERENCIAS, ASIGNACIONES, SUBSIDIOS Y OTRAS AYUDAS	2,105,850.00	2,378,080.12	530,898.89	530,898.89	1,847,181.23	
4.1 TRANSFERENCIAS INTERNAS Y ASIGNACIONES AL SECTOR PÚBLICO	0.00	0.00	0.00	0.00	0.00	
4.2 TRANSFERENCIAS AL RESTO DEL SECTOR PÚBLICO	0.00	0.00	0.00	0.00	0.00	
4.3 SUBSIDIOS Y SUBVENCIÓNES	0.00	0.00	0.00	0.00	0.00	
4.5 PENSIONES Y JUBILACIONES	0.00	0.00	0.00	0.00	0.00	
4.6 TRANSFERENCIAS A FIDEICOMISOS, MANDATOS Y OTROS ANÁLOGOS	0.00	0.00	0.00	0.00	0.00	
4.7 TRANSFERENCIAS A LA SEGURIDAD SOCIAL	0.00	0.00	0.00	0.00	0.00	
4.8 DONATIVOS	0.00	0.00	0.00	0.00	0.00	
4.9 TRANSFERENCIAS AL EXTERIOR	0.00	0.00	0.00	0.00	0.00	
5 BIENES MUEBLES, INMUEBLES E INTANGIBLES	1,837,709.00	1,650,149.00	180,541.38	180,541.38	1,469,607.62	
5.1 MOBILIARIO Y EQUIPO DE ADMINISTRACIÓN	110,000.00	855,000.00	0.00	0.00	855,000.00	
5.2 MOBILIARIO Y EQUIPO EDUCACIONAL Y RECREATIVO	70,349.00	70,349.00	54,202.16	54,202.16	16,146.84	
5.3 EQUIPO E INSTRUMENTAL MÉDICO Y DE LABORATORIO	0.00	0.00	0.00	0.00	0.00	
5.4 VEHÍCULOS Y EQUIPO DE TRANSPORTE	0.00	0.00	0.00	0.00	0.00	
5.5 EQUIPO DE DEFENSA Y SEGURIDAD	0.00	0.00	0.00	0.00	0.00	
5.6 MAQUINARIA, OTROS EQUIPOS Y HERRAMIENTAS	1,657,360.00	724,800.00	126,339.22	126,339.22	598,460.78	
5.7 ACTIVOS BIOLÓGICOS	0.00	0.00	0.00	0.00	0.00	
5.8 BIENES INMUEBLES	0.00	0.00	0.00	0.00	0.00	
5.9 ACTIVOS INTANGIBLES	0.00	0.00	0.00	0.00	0.00	
6 INVERSIÓN PÚBLICA	0.00	0.00	0.00	0.00	0.00	
6.1 OBRA PÚBLICA EN BIENES DE DOMINIO PÚBLICO	0.00	0.00	0.00	0.00	0.00	
6.2 OBRA PÚBLICA	0.00	0.00	0.00	0.00	0.00	



UNIVERSIDAD POLITÉCNICA METROPOLITANA DE HIDALGO

ESTADO ANALÍTICO DEL EJERCICIO DEL PRESUPUESTO DE EGRESOS  
CLASIFICACIÓN POR OBJETO DEL GASTO (CAPÍTULO Y CONCEPTO)

Del 1 de Enero al 31 de Marzo de 2019  
(Cifras en pesos)

	Concepto	Egreso Aprobado (1)	Ampliaciones/ Reducciones (2)	Egreso Modificado (3=1+2)	Egreso Devengado (4)	Egreso Pagado (5)	Subejercicio (6=3-4)
6.3	PROYECTOS PRODUCTIVOS Y ACCIONES DE FOMENTO	0.00	0.00	0.00	0.00	0.00	
7	INVERSIONES FINANCIERAS Y OTRAS PROVISIONES	0.00	0.00	0.00	0.00	0.00	
7.1	INVERSIONES PARA EL FOMENTO DE ACTIVIDADES PRODUCTIVAS	0.00	0.00	0.00	0.00	0.00	
7.2	ACCIONES Y PARTICIPACIONES DE CAPITAL	0.00	0.00	0.00	0.00	0.00	
7.3	COMPRA DE TÍTULOS Y VALORES	0.00	0.00	0.00	0.00	0.00	
7.4	CONCESIÓN DE PRÉSTAMOS	0.00	0.00	0.00	0.00	0.00	
7.5	INVERSIONES EN FIDEICOMISOS, MANDATOS Y OTROS ANÁLOGOS	0.00	0.00	0.00	0.00	0.00	
7.6	OTRAS INVERSIONES FINANCIERAS	0.00	0.00	0.00	0.00	0.00	
7.9	PROVISIONES PARA CONTINGENCIAS Y OTRAS EROGACIONES ESPECIALES	0.00	0.00	0.00	0.00	0.00	
8	PARTICIPACIONES Y APORTACIONES	0.00	0.00	0.00	0.00	0.00	
8.1	PARTICIPACIONES	0.00	0.00	0.00	0.00	0.00	
8.3	APORTACIONES	0.00	0.00	0.00	0.00	0.00	
8.5	CONVENIOS	0.00	0.00	0.00	0.00	0.00	
9	DEUDA PÚBLICA	0.00	0.00	0.00	0.00	0.00	
9.1	AMORTIZACIÓN DE LA DEUDA PÚBLICA	0.00	0.00	0.00	0.00	0.00	
9.2	INTERESES DE LA DEUDA PÚBLICA	0.00	0.00	0.00	0.00	0.00	
9.3	COMISIONES DE LA DEUDA PÚBLICA	0.00	0.00	0.00	0.00	0.00	
9.4	GASTOS DE LA DEUDA PÚBLICA	0.00	0.00	0.00	0.00	0.00	
9.5	COSTO POR COBERTURAS	0.00	0.00	0.00	0.00	0.00	
9.6	APOYOS	0.00	0.00	0.00	0.00	0.00	
9.9	ADEUDOS DE EJERCICIOS FISCALES ANTERIORES (ADEFAS)	0.00	0.00	0.00	0.00	0.00	
TOTAL DEL GASTO		70,762,773.00	3,047,503.21	73,810,276.21	14,841,393.45	14,370,534.79	58,988,862.76




Bajo protesta de decir verdad declaramos que los Estados Financieros y sus notas, son razonablemente correctos y son responsabilidad del emisor.



UNIVERSIDAD POLITÉCNICA METROPOLITANA DE HIDALGO

ESTADO ANALÍTICO DEL EJERCICIO DEL PRESUPUESTO DE EGRESOS  
CLASIFICACIÓN POR OBJETO DEL GASTO (CAPÍTULO Y CONCEPTO)

Del 1 de Enero al 31 de Marzo de 2019  
(Cifras en pesos)

 L.C. HECTOR JUÁREZ RONQUILLO RECURSOS FINANCIEROS	 L.C. FERNANDO GÓMEZ ESPINOSA SECRETARÍA ADMINISTRATIVA
 MTRA. NORMA IVONNE LUNA CAMPOS RECTORA	